

Kit de montaje para 2 x módulos LORENTZ de 100 W




Kit de estructura de montaje fija para dos módulos FV LORENTZ de 100 W

Descripción

El Kit de montaje para 2 módulos FV LORENTZ de 100 W es una estructura de soporte especialmente diseñada para la instalación rápida, sencilla y segura de dos (2) módulos FV LORENTZ de 100 W utilizados en sistemas de bombeo S1-200.

El diseño es sencillo y adaptable, lo que permite flexibilidad en la instalación y anclaje a cualquier superficie.



La foto puede diferir del producto real

Foto de referencia de la instalación en el suelo

Características

- Estructura fija inclinada para la instalación de dos módulos FV LORENTZ.
- Incluye soporte para montar el controlador S1-200 de LORENTZ.
- Diseñado para que usted mismo lo pueda ensamblar de forma rápida, sencilla y segura.
- Montaje fijo apto para diversas superficies.
- Materiales de primera calidad, resistentes a la corrosión y aptos para uso en exteriores.
- No es necesario taladrar, cortar ni soldar.
- Flexibilidad para el montaje de los módulos FV tanto en el suelo como en la pared.
- Alta confiabilidad y larga vida útil.
- Fácil de almacenar, enviar y transportar.

Garantía

- Garantía: 2 años

Detalles según la garantía emitida por LORENTZ

Datos técnicos

Nombre del producto	Kit de montaje para 2 módulos FV LORENTZ de 100 W
Tipo de montaje	Suelo o pared
Ángulo de inclinación	Suelo 40° / Pared 50°
Material de la estructura	Aluminio
Material de los tornillos	Acero inoxidable
Peso neto	2.2 kg [4.8 lb]

Especificaciones del módulo FV LORENTZ

Número máx. de módulos FV	2 unidades por kit
Orientación de los módulos FV	Horizontal
Longitud máx.	892 mm [35.11 in]
Anchura máx.	664 mm [26.14 in]
Altura máx.	25 mm [0.98 in]

Componentes (Consulte el dibujo dimensional)

Nota: No se incluyen los tornillos de fijación al suelo o a la pared. Cant. x tamaño del agujero (16 x Ø 10 mm).

Pos.	Descripción	Cantidad por kit
1	Barra principal	4 und.
2	Barras laterales	4 und.
3	Soporte del controlador*	1 und.
-	Tornillos hex. M6 x 20mm [≈ 1/4"-20 x 3/4"]	10 und.
-	Tornillos hex. M8 x 20mm [≈ 5/16"-18 x 3/4"]	8 und.
-	Tuercas M6 [≈ 1/4"] / M8 [≈ 5/16"]	10 und. / 8 und.
-	Arandelas planas DIN 125 M6 [≈ 1/4"] / M8 [≈ 5/16"]	20 und. / 16 und.
-	Arandelas planas DIN 9021 M8 [≈ 5/16"]	8 und.

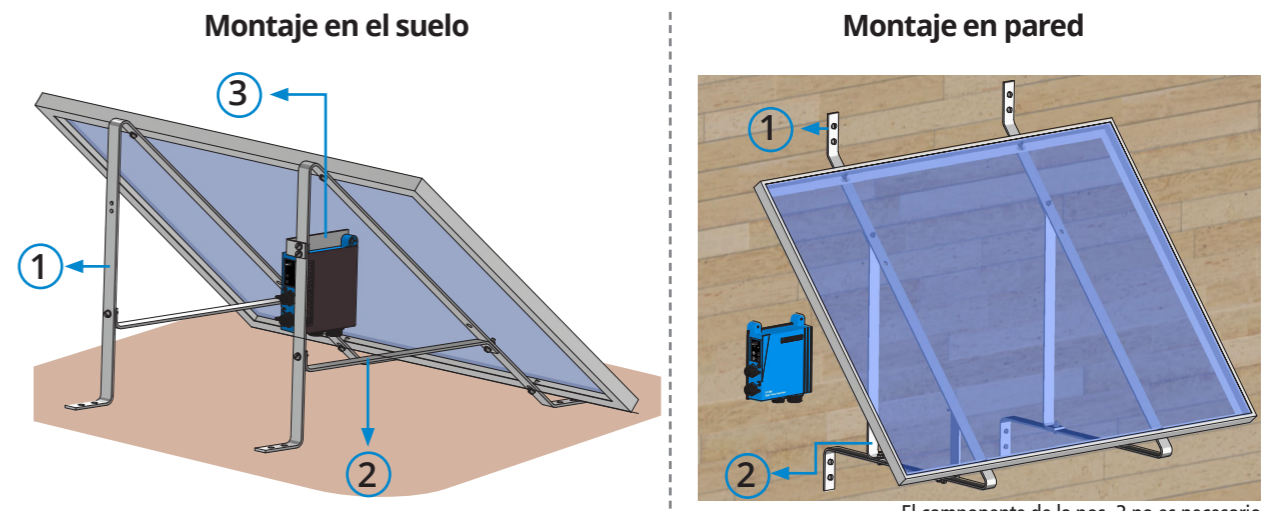
* Para montaje en pared, el componente de la Posición 3 no es necesario

Kit de montaje para 2 x módulos LORENTZ de 100 W



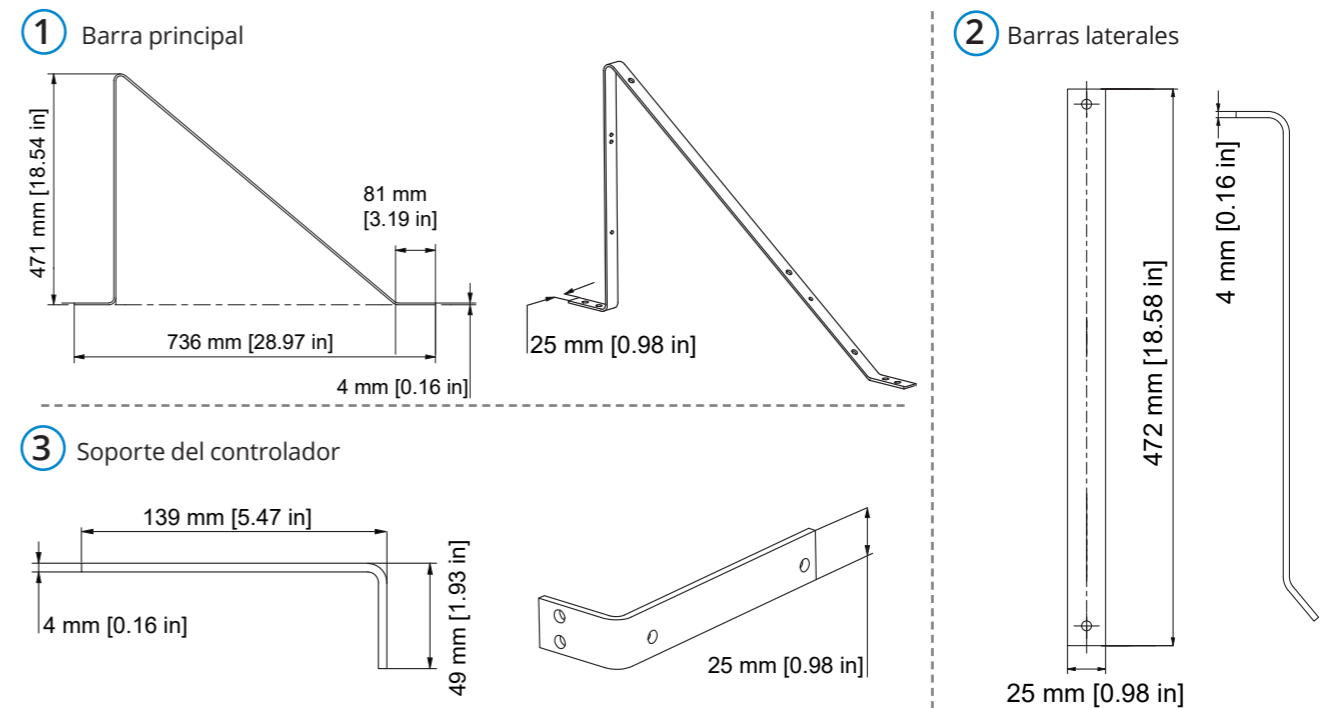
Dibujos de montaje

Dibujo de referencia con el módulo FV en orientación horizontal: (el controlador S1-200 con sus tornillos de montaje y los módulos FV no están incluidos).



El componente de la pos. 3 no es necesario
El controlador debe instalarse directamente en la pared

Dibujos dimensionales



Información sobre el pedido y embalaje

Número de artículo	19-001590
Nombre del producto	PV mounting kit for 2 x LORENTZ 100 Wp modules
Peso bruto embalado	2.4 kg [5.30 lbs]
Volumen	0.034 m³ [1.20 ft³]
Dimensiones del embalaje [LxAnxA]	1200 x 800 x 35 mm [47.24 x 31.50 x 1.38 in]